

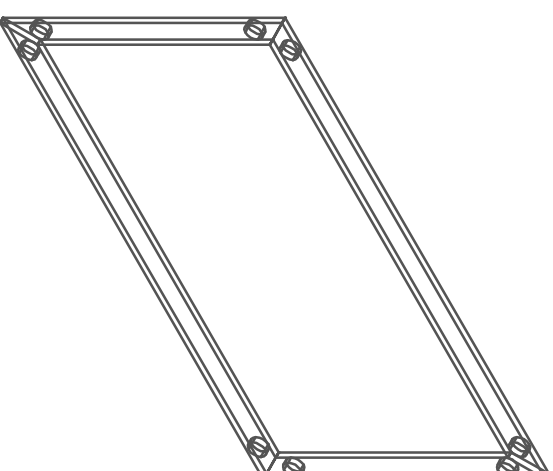


Таблица фурнитуры.

№1	Саморез 4x16	№2	Скрытый подвес	№3	Дюбель 6x60
 6 шт.		2 шт.		 2 шт.	

ООО “Уют Сервис”
тел.(812-336-89-90)

Зеркало 3П2



Уважаемый покупатель.

Для удобства транспортировки и предохранения от повреждения мебель поставляется в разобранном виде.

В целях повышения надежности и долговечности изделий, улучшения их качества, повышения эстетичности и комфортности, производитель оставляет за собой право совершенствования конструкции изделий, замены крепежной фурнитуры без внесения изменений в настоящую инструкцию. Прежде чем приступить к сборке, внимательно ознакомьтесь с настоящей инструкцией.

Правила сборки.

Сборку следует производить на ровном полу, покрытом тканью или бумагой, во избежании повреждений кромок и загрязнения мебели. Необходимо соблюдать осторожность, чтобы не повредить поверхности деталей.

Крепление деталей должно быть прочным, без допусков на качание.

Подготовка к сборке.

1. Проверьте комплектность каждого пакета.
2. Проверьте наличие фурнитуры и метизов.
3. Перед началом сборки необходимо определить расположение деталей в изделии в соответствии со схемой сборки.

Сборка

1. Сборку производить на ровной, гладкой поверхности.
2. Установить подвесы на тыльной стороне зеркала с помощью саморезов.
3. Подвесить на стену с помощью дюбелей.

Рекомендации по сборке, эксплуатации и уходу за мебелью.

[illegible]